


Vorgehen bei der Übergabe eines Hundes, der bereits bei Amicus gemeldet ist.

Startseite

Wählen Sie Benutzerkonto, dann Details.

Benutzerkonto ▾



Neuerungen auf Amicus

Datum 11.04.2017

Allgemeines

- Die Telefonnummern in den Personendaten werden neu validiert:
 - Es können nur noch Zahlen von 0 bis 9 eingegeben werden (keine Buchstaben)

Personendaten

Personen-ID	<input type="text"/>	c/o	Keine Angabe	Telefonnummer	<input type="text"/>
Vorname	<input type="text"/>	Strasse	<input type="text"/>	Telefonnummer 2	<input type="text"/>
Nachname	<input type="text"/>	Hausnummer	<input type="text"/>	Telefonnummer 3	<input type="text"/>
Geburtsdatum	<input type="text"/>	PLZ	<input type="text"/>	E-Mail-Adresse	<input type="text"/>
Geschlecht	<input type="text"/>	Gemeinde	<input type="text"/>	Sprache	deutsch
Archiviert	<input type="checkbox"/>	Ort	<input type="text"/>	Rolle	Hundehalter
im Ausland	<input type="checkbox"/>				
Aktiv	<input checked="" type="checkbox"/>				

Daten bearbeiten

Weiter unten auf dieser Seite sehen Sie folgendes Bild.

Wählen Sie das Tier, dass Sie weitergeben wollen, mit der „Detailtaste“ rechts an.

Eigene Tiere >

Exportieren

Tierart	Name	von-Datum	bis-Datum	Status	
Hund	<input type="text"/>	<input type="text"/>		Bestätigt	Details
Hund	<input type="text"/>	<input type="text"/>		Bestätigt	Details
Hund	<input type="text"/>	<input type="text"/>		Bestätigt	Details

Einträge 1 - 3 von 3

Weitergegebene Tiere >

Tierart	Name	Geschlecht	Gruppe	Vorname	Nachname	Telefonnummer	
keine Daten							

Übernahme innerhalb der Schweiz >

Tierart	Name	Geschlecht	Gruppe	
keine Daten				

Es erscheint folgendes Bild.

Benutzerkonto ▾

Grunddaten

Mikrochipnummer	<input type="text"/>	Tierart	Hund	Gruppe	<input type="text"/>
Tätowierung	Keine Angabe	Name	<input type="text"/>		

Tierdetails ▾

Rasse 1	<input type="text"/>	Geburtsdatum	<input type="text"/>	Exportdatum	Keine Angabe
Rasse 2	Keine Angabe	Importdatum	Keine Angabe	Exportland	Keine Angabe
Gewichtskategorie	<input type="text"/>	Importiert aus:	Keine Angabe	Schutzhund	<input type="checkbox"/>
Farbe	<input type="text"/>	Chip implantiert am:	<input type="text"/>	Herdenschutzhund	<input type="checkbox"/>
Geschlecht	männlich	Registrierungsdatum	<input type="text"/>	Offizieller Herdenschutzhund des BAFU	<input type="checkbox"/>
Aufenthaltort unbekannt seit:	Keine Angabe	Todesdatum	Keine Angabe		

Ereignisse >

Weiter unten auf der Seite finden Sie folgende Angaben.

Drücken Sie auf die graue Taste mit der Aufschrift „Weitergabe“

Ereignisse >

Tierarzt bei Registrierung >

Tierhalter bei Geburt/Import >

Aktueller/letzter Tierhalter >


Ferienadresse >

Exportadresse im Ausland >

Hunde-Identitätskarte (PetCard) bestellen >

Verwendungszweck >

Spezielle Merkmale >



Weitergabe

Zurück

Es erscheint folgendes Bild.

Hier müssen Sie die Daten des zukünftigen Besitzers eingeben. Alle drei Angaben: Personen ID, Vorname und Nachname sind zwingend nötig. Drücken Sie anschliessend auf die Graue Taste „Abgeben“.

Benutzerkonto ▾

Tier abgeben

Mikrochipnummer	<input type="text"/>	Tierart	Hund	Gruppe	<input type="text"/>
Tätowierung	Keine Angabe	Name	<input type="text"/>		

Neuer Halter

Bitte geben Sie die Personen-ID, sowie mindestens zwei weitere Angaben zum neuen Halter korrekt und vollständig ein.

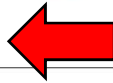
Personen-ID	<input type="text"/>	←	Geburtsdatum	<input type="text"/>	
Vorname	<input type="text"/>	←			
Nachname	<input type="text"/>	←			

Es erscheint folgendes Bild.

Unter dem Titel Grunddaten, sehen Sie in grün, dass der Vorgang erfolgreich abgeschlossen ist.

Grunddaten

Abgabemeldung erfolgreich gespeichert.



Mikrochipnummer	<input type="text"/>	Tierart	Hund	Gruppe	<input type="text"/>
Tätowierung	Keine Angabe	Name	<input type="text"/>		

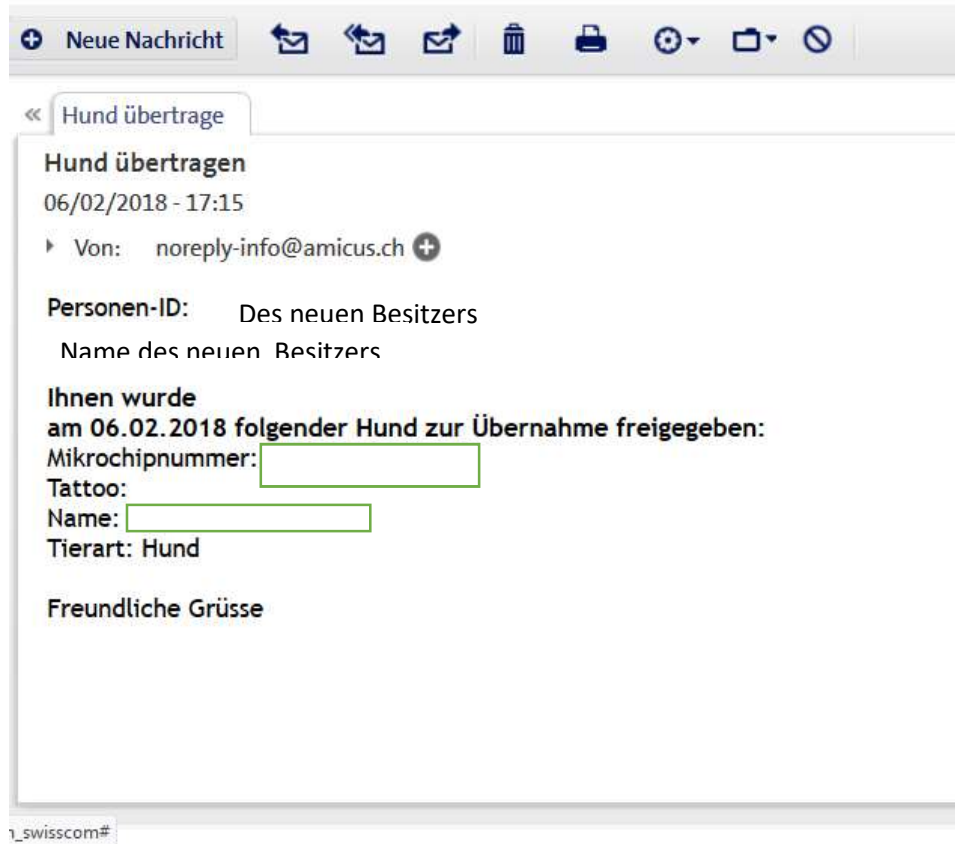
Tierdetails ▾

Rasse 1	<input type="text"/>	Geburtsdatum	<input type="text"/>	Exportdatum	Keine Angabe
Rasse 2	Keine Angabe	Importdatum	Keine Angabe	Exportland	Keine Angabe
Gewichtskategorie	<input type="text"/>	Importiert aus:	Keine Angabe	Schutzhund	<input type="checkbox"/>
Farbe	<input type="text"/>	Chip implantiert am:	<input type="text"/>	Herdenschutzhund	<input type="checkbox"/>
Geschlecht	<input type="text"/>	Registrierungsdatum	<input type="text"/>	Offizieller Herdenschutzhund des BAFU	<input type="checkbox"/>
Aufenthaltsort unbekannt seit:	Keine Angabe	Todesdatum	Keine Angabe		

Der zukünftige Besitzer erhält eine Mail von Amicus.

Von	Betreff	Datum ▾	Grösse
• noreply-info@amicus.ch	Hund übertragen	06/02/2018 - 17:15	2.3 KB

In der Mail befinden sich folgende Angaben:



Nun liegt der Abschluss der Weitergabe beim zukünftigen Besitzer. Er muss sich bei Amicus einloggen und den angebotenen Hund akzeptieren.